



Zavod Republike Slovenije  
za zaposlovanje

Območna služba Kranj

Kolodvorska cesta 3, 4000 Kranj  
T: 059 695 700  
F: 059 695 749  
www.ess.gov.si

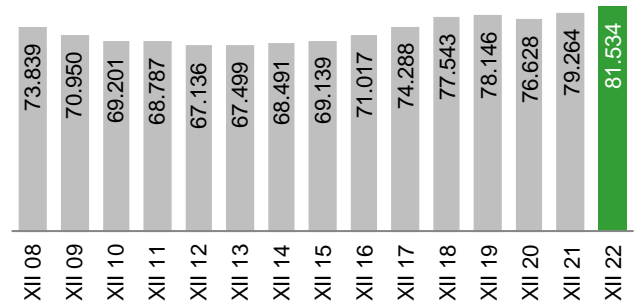
## Zavod RS za zaposlovanje, Območna služba KRANJ FEBRUAR 2023



Prebivalci (1. 7. 2022)	210.747
Delovno aktivni (XII 2022)	81.534
Registrirani brezposelni (II 2023)	3.312
Stopnja reg. brezposelnosti (XII 2022)	3,4%

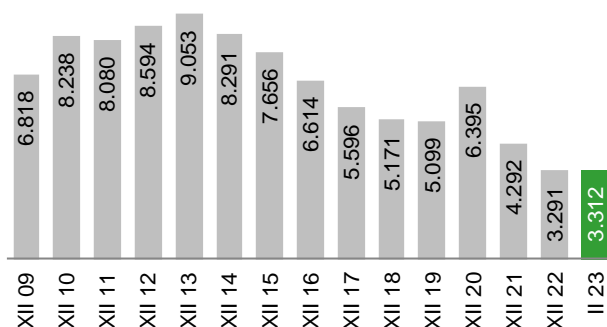
### Delovno aktivno prebivalstvo

V decembru 2022 je bilo na območju Območne službe Kranj (Upravne enote: Jesenice, Kranj, Radovljica, Škofja Loka, Tržič) **81.534 delovno aktivnih prebivalcev** (po lokaciji delovnega mesta), kar je za 2.270 oseb oz. 2,9 % več kot decembra 2021 (v Sloveniji za 2,0 % več). (Vir: SURS)



**Stopnja registrirane brezposelnosti je decembra 2022 znašala 3,4 %** (v Sloveniji 5,4 %). V primerjavi z decembrom 2021 se je stopnja registrirane brezposelnosti na tem območju znižala za 1,0 odstotne točke (v Sloveniji znižala za 1,3 odstotne točke).

### Registrirana brezposelnost



**Konec februarja 2023 je bilo registriranih 3.312 brezposelnih oseb**, kar je za 816 oseb oz. 19,8 % manj kot februarja 2022 (v Sloveniji za 17,6 % manj). V primerjavi s predhodnim mesecem se je registrirana brezposelnost znižala za 166 oseb oz. 4,8 % (v Sloveniji znižala za 3,6 %).

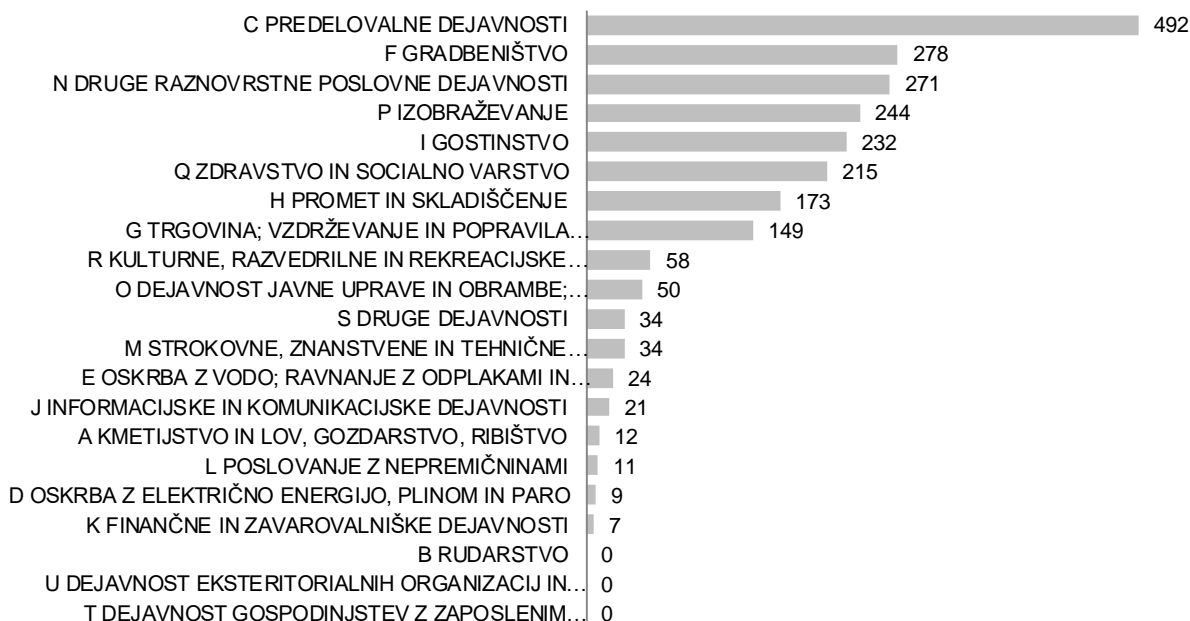
Ob koncu februarja 2023 je bil **povprečni čas brezposelnosti oseb** 12,7 meseca (v Sloveniji 27,9 meseca).



## Zaposlitvene možnosti

V obdobju od januarja do februarja 2023 so delodajalci Območni službi Kranj sporočili **2.314 prostih delovnih mest\*** (glej opombo na tretji strani).

### Prosta delovna mesta po dejavnostih



Med temi je bilo največ povpraševanja po naslednjih poklicih: delavci za preprosta dela v predelovalnih dejavnostih, d. n. (340), čistilci, strežniki in gospodinjski pomočniki ipd. v uradih, hotelih in drugih ustanovah (122), kuharji (77), delavci za preprosta dela pri nizkih gradnjah (72), kuhinjski pomočniki (70), natakarji (69), prodajalci (69), vozniki težkih tovornjakov in vlačilcev (57), zidarji ipd. (54), varnostniki (53), delavci za preprosta dela pri visokih gradnjah (51), usmerjevalci in raznašalci ipd. (46), poklici za zdravstveno in socialno oskrbo na domu (38), vzgojitelji in pomočniki vzgojiteljev predšolskih otrok (35), predmetni učitelji v osnovni šoli (33).

## Prijave in odjave iz evidence brezposelnih

V obdobju od januarja do februarja 2023 se je v evidenco brezposelnih na **ново prijavilo 1.009 oseb**, kar je za 84 oseb oz. 9,1 % več kot v enakem obdobju lani (v Sloveniji za 0,3 % manj). Med njimi je bilo:

- 58 iskalcev prve zaposlitve (7 oseb oz. 13,7 % več kot v enakem obdobju predhodnega leta),
- 5 oseb, ki so delo izgubile zaradi stečaja oz. likvidacije podjetja (8 oseb oz. 61,5 % manj kot v enakem obdobju predhodnega leta),
- 209 oseb, ki so bile opredeljene kot presežni delavci (3 osebe oz. 1,5 % več kot v enakem obdobju predhodnega leta),
- 484 oseb, ki jim je izteklo delovno razmerje za določen čas (19 oseb oz. 4,1 % več kot v enakem obdobju predhodnega leta).

V istem obdobju je bilo iz evidence brezposelnih **odjavljenih 985 oseb**, kar je za 103 osebe oz. 9,5 % manj kot v enakem obdobju lani (v Sloveniji 10,4 % manj), med njimi **666 zaradi zaposlitve**, kar je za 75 oseb oz. 10,1 % manj kot v enakem obdobju predhodnega leta (v Sloveniji 12,2 % manj).

## Vključevanje v ukrepe Aktivne politike zaposlovanja

V obdobju od januarja do februarja 2023 je bilo v ukrepe Aktivne politike zaposlovanja vključenih 199 oseb, med njimi:

- 121 v ukrep Usposabljanje in izobraževanje, od tega 92 v Lokalne programe neformalnega izobraževanja in usposabljanja, 15 v PUMo Projektno učenje mlajših odraslih, 7 v Usposabljamu lokalno;
- 14 v ukrep Spodbude za zaposlovanje, od tega 13 v Hitrejši vstop mladih na trg dela;
- 64 v ukrep Kreiranje novih delovnih mest, vse v Javna dela.

## Zavarovanje za primer brezposelnosti

V januarju 2023 je 1.677 (48,2 %) brezposelnih oseb prejelo denarno nadomestilo (v Sloveniji 31,1 %). Povprečna višina bruto izplačanega denarnega nadomestila je znašala 807,47 € (v Sloveniji 824,41 €).

## Primerjava OS Kranj in Slovenije

		OS KR	SLO	delež OS KR v SLO (v %)
delovno aktivno prebivalstvo	XII	81.534	935.344	8,7
stopnja registrirane brezposelnosti (v %)	XII	3,4	5,4	
prijave v brezposelnost	I-II	1.009	12.631	8,0
odjave iz brezposelnosti	I-II	985	12.408	7,9
vključeni v zaposlitev	I-II	666	8.430	7,9
prosta delovna mesta*	I-II	2.314	28.964	8,0
brezposelne osebe	II	3.312	53.404	6,2
ženske (v %)	II	46,9	49,2	
stari do 24 let (v %)	II	8,3	9,0	
stari od 25 do 29 let (v %)	II	10,9	9,9	
stari 50 let ali več (v %)	II	37,8	38,8	
presežni delavci in stečajniki (v %)	II	19,5	16,3	
iskalci prve zaposlitve (v %)	II	10,0	14,8	
dolgotrajno brezposelni (v %)	II	30,0	45,7	
invalidi (v %)	II	9,8	16,3	
z osnovnošolsko izobrazbo ali manj (v %)	II	30,9	32,9	
z visokošolsko izobr. 1., 2. ali 3. stopnje (v %)	II	19,6	17,0	
prejemniki DN (v %)	I	48,2	31,1	

**Opomba:** \* Z 12. aprilom 2013 je pričel veljati Zakon o spremembah in dopolnitvah zakona o urejanju trga dela (ZUTD-A), ki je ukinil obvezno prijavo prostega delovnega mesta pri Zavodu. Ker delodajalci, ki ne sodijo v javni sektor ali niso družbe v večinski lasti države, objavo prostega delovnega mesta lahko zagotovijo sami, o tem pa Zavoda ne obveščajo, Zavod nima več podatkov o vseh prostih delovnih mestih v državi.